

SEM 2010

Spielplan für Herren_40_AB (Einzel)

| Gruppe A | | 1 | 2 | 3 | 4 |
|----------|------------------|-----|-----|-----|-----|
| 1 | Klaiber, Peter (| | 3:1 | 3:2 | 3:0 |
| 2 | Dittmann, Achi | 1:3 | | 2:3 | 3:1 |
| 3 | Mayr, Günter | 2:3 | 3:2 | | 3:1 |
| 4 | Hartmann, Mic | 0:3 | 1:3 | 1:3 | |

| | | Spiele | S | N | Punkte | Sätze | Bälle |
|---|--------------------|--------|---|---|--------|-------|---------|
| 1 | Klaiber, Peter (4) | 3 | 3 | 0 | 3:0 | 9:3 | 127:85 |
| 2 | Mayr, Günter | 3 | 2 | 1 | 2:1 | 8:6 | 141:129 |
| 3 | Dittmann, Achim | 3 | 1 | 2 | 1:2 | 6:7 | 118:123 |
| 4 | Hartmann, Michael | 3 | 0 | 3 | 0:3 | 2:9 | 66:115 |

| Gruppe B | | 1 | 2 | 3 | 4 |
|----------|----------------|-----|-----|-----|-----|
| 1 | Fabisch, Herb | | 3:0 | 3:0 | 3:0 |
| 2 | Müller, Hannes | 0:3 | | 3:1 | 3:0 |
| 3 | Mercer, Arthur | 0:3 | 1:3 | | 3:1 |
| 4 | Lorenz, Olaf | 0:3 | 0:3 | 1:3 | |

| | | Spiele | S | N | Punkte | Sätze | Bälle |
|---|----------------------|--------|---|---|--------|-------|--------|
| 1 | Fabisch, Herbert (6) | 3 | 3 | 0 | 3:0 | 9:0 | 99:51 |
| 2 | Müller, Hannes | 3 | 2 | 1 | 2:1 | 6:4 | 94:98 |
| 3 | Mercer, Arthur | 3 | 1 | 2 | 1:2 | 4:7 | 97:100 |
| 4 | Lorenz, Olaf | 3 | 0 | 3 | 0:3 | 1:9 | 69:110 |

| Gruppe C | | 1 | 2 | 3 | 4 |
|----------|----------------|-----|-----|-----|-----|
| 1 | Heim, Helmut (| | 3:1 | 3:0 | 3:2 |
| 2 | Damm, Christia | 1:3 | | 1:3 | 3:1 |
| 3 | Beckmann, Ste | 0:3 | 3:1 | | 3:1 |
| 4 | Langguth, Klau | 2:3 | 1:3 | 1:3 | |

| | | Spiele | S | N | Punkte | Sätze | Bälle |
|---|------------------|--------|---|---|--------|-------|---------|
| 1 | Heim, Helmut (5) | 3 | 3 | 0 | 3:0 | 9:3 | 123:91 |
| 2 | Beckmann, Stefan | 3 | 2 | 1 | 2:1 | 6:5 | 106:88 |
| 3 | Damm, Christian | 3 | 1 | 2 | 1:2 | 5:7 | 98:117 |
| 4 | Langguth, Klaus | 3 | 0 | 3 | 0:3 | 4:9 | 100:131 |

| Gruppe D | | 1 | 2 | 3 | 4 |
|----------|-----------------|-----|-----|-----|-----|
| 1 | Ogir, Edwin (2) | | 3:0 | 2:3 | 3:0 |
| 2 | Niemeier, Fran | 0:3 | | 3:0 | 3:2 |
| 3 | Raßhofer, Han | 3:2 | 0:3 | | 3:0 |
| 4 | Freundlinger, , | 0:3 | 2:3 | 0:3 | |

| | | Spiele | S | N | Punkte | Sätze | Bälle |
|---|---------------------|--------|---|---|--------|-------|---------|
| 1 | Ogir, Edwin (2) | 3 | 2 | 1 | 2:1 | 8:3 | 120:86 |
| 2 | Raßhofer, Hans-Jörg | 3 | 2 | 1 | 2:1 | 6:5 | 112:113 |
| 3 | Niemeier, Frank | 3 | 2 | 1 | 2:1 | 6:5 | 105:106 |
| 4 | Freundlinger, Ernst | 3 | 0 | 3 | 0:3 | 2:9 | 88:120 |

| Gruppe E | | 1 | 2 | 3 | 4 |
|----------|----------------|-----|-----|-----|-----|
| 1 | Pelz, Hans (1) | | 3:0 | 3:0 | 3:1 |
| 2 | Tezel, Aydin | 0:3 | | 2:3 | 0:3 |
| 3 | Varschen, Hors | 0:3 | 3:2 | | 3:1 |
| 4 | Ulrich, Peter | 1:3 | 3:0 | 1:3 | |

| | | Spiele | S | N | Punkte | Sätze | Bälle |
|---|-----------------|--------|---|---|--------|-------|---------|
| 1 | Pelz, Hans (1) | 3 | 3 | 0 | 3:0 | 9:1 | 112:86 |
| 2 | Varschen, Horst | 3 | 2 | 1 | 2:1 | 6:6 | 118:105 |
| 3 | Ulrich, Peter | 3 | 1 | 2 | 1:2 | 5:6 | 94:114 |
| 4 | Tezel, Aydin | 3 | 0 | 3 | 0:3 | 2:9 | 97:113 |

| Gruppe F | | 1 | 2 | 3 | 4 |
|----------|------------------|-----|-----|-----|-----|
| 1 | Simon, Robert | | 3:1 | 3:2 | 3:1 |
| 2 | Herfert, Christi | 1:3 | | 0:3 | 3:2 |
| 3 | Vaclahovsky, , | 2:3 | 3:0 | | 3:0 |
| 4 | Paninka, Marti | 1:3 | 2:3 | 0:3 | |

| | | Spiele | S | N | Punkte | Sätze | Bälle |
|---|----------------------|--------|---|---|--------|-------|---------|
| 1 | Simon, Robert (3) | 3 | 3 | 0 | 3:0 | 9:4 | 134:107 |
| 2 | Vaclahovsky, Gerhard | 3 | 2 | 1 | 2:1 | 8:3 | 122:98 |
| 3 | Herfert, Christian | 3 | 1 | 2 | 1:2 | 4:8 | 104:106 |
| 4 | Paninka, Martin | 3 | 0 | 3 | 0:3 | 3:9 | 80:123 |

SEM 2010

Spielplan für Herren_40_AB (Einzel)



SEM 2010

Spielplan für Herren_40_CD (Einzel)

| Gruppe A | | 1 | 2 | 3 | 4 |
|----------|------------------|-----|-----|-----|-----|
| 1 | Wantscher , St | | 3:0 | 3:0 | 3:0 |
| 2 | Schulz , Christi | 0:3 | | 2:3 | 3:1 |
| 3 | Fielker , Uwe | 0:3 | 3:2 | | 3:1 |
| 4 | Häussler , Hara | 0:3 | 1:3 | 1:3 | |

| | | Spiele | S | N | Punkte | Sätze | Bälle |
|---|------------------------|--------|---|---|--------|-------|---------|
| 1 | Wantscher , Stefan (1) | 3 | 3 | 0 | 3:0 | 9:0 | 100:58 |
| 2 | Fielker , Uwe | 3 | 2 | 1 | 2:1 | 6:6 | 101:106 |
| 3 | Schulz , Christian | 3 | 1 | 2 | 1:2 | 5:7 | 108:108 |
| 4 | Häussler , Harald | 3 | 0 | 3 | 0:3 | 2:9 | 79:116 |

| Gruppe B | | 1 | 2 | 3 | 4 |
|----------|-----------------|-----|-----|-----|-----|
| 1 | Kutlucan , Orha | | 3:1 | 3:1 | 3:2 |
| 2 | Erlenbaur , Ale | 1:3 | | 2:3 | 3:0 |
| 3 | Gurill , Jürgen | 1:3 | 3:2 | | 3:1 |
| 4 | Leonhart , Mart | 2:3 | 0:3 | 1:3 | |

| | | Spiele | S | N | Punkte | Sätze | Bälle |
|---|-----------------------|--------|---|---|--------|-------|---------|
| 1 | Kutlucan , Orhan (4) | 3 | 3 | 0 | 3:0 | 9:4 | 139:119 |
| 2 | Gurill , Jürgen | 3 | 2 | 1 | 2:1 | 7:6 | 133:123 |
| 3 | Erlenbaur , Alexander | 3 | 1 | 2 | 1:2 | 6:6 | 118:109 |
| 4 | Leonhart , Martin | 3 | 0 | 3 | 0:3 | 3:9 | 93:131 |

| Gruppe C | | 1 | 2 | 3 | 4 |
|----------|-----------------|-----|-----|-----|-----|
| 1 | Durner , Hubert | | 3:2 | 0:3 | 3:2 |
| 2 | Jung , Reinhard | 2:3 | | 1:3 | 3:0 |
| 3 | Schmid , Andre | 3:0 | 3:1 | | 3:0 |
| 4 | Walch , Wolfga | 2:3 | 0:3 | 0:3 | |

| | | Spiele | S | N | Punkte | Sätze | Bälle |
|---|---------------------|--------|---|---|--------|-------|---------|
| 1 | Schmid , Andreas | 3 | 3 | 0 | 3:0 | 9:1 | 110:71 |
| 2 | Durner , Hubert (5) | 3 | 2 | 1 | 2:1 | 6:7 | 118:105 |
| 3 | Jung , Reinhard | 3 | 1 | 2 | 1:2 | 6:6 | 110:118 |
| 4 | Walch , Wolfgang | 3 | 0 | 3 | 0:3 | 2:9 | 74:117 |

| Gruppe D | | 1 | 2 | 3 | 4 |
|----------|-----------------|-----|-----|-----|-----|
| 1 | Gastel , Harald | | 3:1 | 3:0 | 3:0 |
| 2 | Czasch , Otmar | 1:3 | | 2:3 | 3:1 |
| 3 | Schmid , Manfr | 0:3 | 3:2 | | 3:0 |
| 4 | Rauskolb , Jürg | 0:3 | 1:3 | 0:3 | |

| | | Spiele | S | N | Punkte | Sätze | Bälle |
|---|---------------------|--------|---|---|--------|-------|---------|
| 1 | Gastel , Harald (2) | 3 | 3 | 0 | 3:0 | 9:1 | 108:55 |
| 2 | Schmid , Manfred | 3 | 2 | 1 | 2:1 | 6:5 | 98:102 |
| 3 | Czasch , Otmar | 3 | 1 | 2 | 1:2 | 6:7 | 105:119 |
| 4 | Rauskolb , Jürgen | 3 | 0 | 3 | 0:3 | 1:9 | 69:103 |

| Gruppe E | | 1 | 2 | 3 | 4 |
|----------|-----------------|-----|-----|-----|-----|
| 1 | Wiest , Herbert | | 3:0 | 3:0 | 3:0 |
| 2 | Tarras , Klaus | 0:3 | | 0:3 | 3:0 |
| 3 | Trautwein , Ew | 0:3 | 3:0 | | 3:0 |
| 4 | Kahlert , Bernh | 0:3 | 0:3 | 0:3 | |

| | | Spiele | S | N | Punkte | Sätze | Bälle |
|---|---------------------|--------|---|---|--------|-------|--------|
| 1 | Wiest , Herbert (3) | 3 | 3 | 0 | 3:0 | 9:0 | 101:44 |
| 2 | Trautwein , Ewald | 3 | 2 | 1 | 2:1 | 6:3 | 94:52 |
| 3 | Tarras , Klaus | 3 | 1 | 2 | 1:2 | 3:6 | 66:66 |
| 4 | Kahlert , Bernhard | 3 | 0 | 3 | 0:3 | 0:9 | 0:99 |


SEM 2010

Spielplan für Herren_40_CD (Einzel)



SEM 2010

Spielplan für Herren_50_AB (Einzel)



SEM 2010

Spielplan für Herren_50_CD (Einzel)

| Gruppe A | | 1 | 2 | 3 | 4 |
|----------|-----------------|-----|-----|-----|-----|
| 1 | Stramm , Sigfri | | 3:0 | 3:1 | 3:0 |
| 2 | Fedai , Nassir | 0:3 | | 0:3 | 0:3 |
| 3 | Lindenau, Eckh | 1:3 | 3:0 | | 3:0 |
| 4 | Goldbach , Wol | 0:3 | 3:0 | 0:3 | |

| | | Spiele | S | N | Punkte | Sätze | Bälle |
|---|-----------------------|--------|---|---|--------|-------|--------|
| 1 | Stramm , Sigfried (5) | 3 | 3 | 0 | 3:0 | 9:1 | 105:53 |
| 2 | Lindenau, Eckhard | 3 | 2 | 1 | 2:1 | 7:3 | 95:59 |
| 3 | Goldbach , Wolfgang | 3 | 1 | 2 | 1:2 | 3:6 | 78:67 |
| 4 | Fedai , Nassir | 3 | 0 | 3 | 0:3 | 0:9 | 0:99 |

| Gruppe B | | 1 | 2 | 3 | 4 |
|----------|----------------|-----|-----|-----|-----|
| 1 | Kern, Roland (| | 3:2 | 3:0 | 3:2 |
| 2 | Hanner , Georg | 2:3 | | 3:2 | 3:0 |
| 3 | Dunau , Alois | 0:3 | 2:3 | | 3:1 |
| 4 | Fröschl, Peter | 2:3 | 0:3 | 1:3 | |

| | | Spiele | S | N | Punkte | Sätze | Bälle |
|---|------------------|--------|---|---|--------|-------|---------|
| 1 | Kern, Roland (2) | 3 | 3 | 0 | 3:0 | 9:4 | 124:95 |
| 2 | Hanner , Georg | 3 | 2 | 1 | 2:1 | 8:5 | 129:122 |
| 3 | Dunau , Alois | 3 | 1 | 2 | 1:2 | 5:7 | 111:119 |
| 4 | Fröschl, Peter | 3 | 0 | 3 | 0:3 | 3:9 | 86:114 |

| Gruppe C | | 1 | 2 | 3 | 4 |
|----------|-----------------|-----|-----|-----|-----|
| 1 | Gayr, Norbert (| | 3:0 | 3:0 | 3:0 |
| 2 | Seitz , Rainer | 0:3 | | 0:3 | 0:3 |
| 3 | Heckel , Werne | 0:3 | 3:0 | | 3:0 |
| 4 | Löchinger , Pet | 0:3 | 3:0 | 0:3 | |

| | | Spiele | S | N | Punkte | Sätze | Bälle |
|---|-------------------|--------|---|---|--------|-------|-------|
| 1 | Gayr, Norbert (3) | 3 | 3 | 0 | 3:0 | 9:0 | 99:53 |
| 2 | Heckel , Werner | 3 | 2 | 1 | 2:1 | 6:3 | 84:80 |
| 3 | Löchinger , Peter | 3 | 1 | 2 | 1:2 | 3:6 | 71:88 |
| 4 | Seitz , Rainer | 3 | 0 | 3 | 0:3 | 0:9 | 67:99 |

| Gruppe D | | 1 | 2 | 3 | 4 |
|----------|------------------|-----|-----|-----|-----|
| 1 | Ullmann , Tho | | 0:3 | 0:3 | 0:3 |
| 2 | Schedl , Jürgen | 3:0 | | 1:3 | 3:2 |
| 3 | Zeilingner , Hel | 3:0 | 3:1 | | 3:0 |
| 4 | Abold, Josef | 3:0 | 2:3 | 0:3 | |

| | | Spiele | S | N | Punkte | Sätze | Bälle |
|---|----------------------|--------|---|---|--------|-------|--------|
| 1 | Zeilingner , Helmut | 3 | 3 | 0 | 3:0 | 9:1 | 107:47 |
| 2 | Schedl , Jürgen | 3 | 2 | 1 | 2:1 | 7:5 | 111:85 |
| 3 | Abold, Josef | 3 | 1 | 2 | 1:2 | 5:6 | 95:82 |
| 4 | Ullmann , Thomas (4) | 3 | 0 | 3 | 0:3 | 0:9 | 0:99 |

| Gruppe E | | 1 | 2 | 3 | 4 |
|----------|-----------------|-----|-----|-----|-----|
| 1 | Kölz, Günther (| | 0:3 | 0:3 | 0:3 |
| 2 | Schwarz, Hans | 3:0 | | 0:3 | 0:3 |
| 3 | Hager , Wolfga | 3:0 | 3:0 | | 3:1 |
| 4 | Zircher, Wolfga | 3:0 | 3:0 | 1:3 | |


| | | Spiele | S | N | Punkte | Sätze | Bälle |
|---|----------------------|--------|---|---|--------|-------|--------|
| 1 | Hager , Wolfgang | 3 | 3 | 0 | 3:0 | 9:1 | 110:42 |
| 2 | Zircher, Wolfgang | 3 | 2 | 1 | 2:1 | 7:3 | 89:57 |
| 3 | Schwarz, Hans-Jürgen | 3 | 1 | 2 | 1:2 | 3:6 | 65:66 |
| 4 | Kölz, Günther (1) | 3 | 0 | 3 | 0:3 | 0:9 | 0:99 |

| Gruppe F | | 1 | 2 | 3 | 4 |
|----------|-----------------|-----|-----|-----|-----|
| 1 | Sabienski , Ru | | 3:2 | 0:3 | 3:2 |
| 2 | Göllert, Roland | 2:3 | | 0:3 | 3:2 |
| 3 | Schmid , Joach | 3:0 | 3:0 | | 3:1 |
| 4 | Michelberger, | 2:3 | 2:3 | 1:3 | |

| | | Spiele | S | N | Punkte | Sätze | Bälle |
|---|-----------------------|--------|---|---|--------|-------|---------|
| 1 | Schmid , Joachim | 3 | 3 | 0 | 3:0 | 9:1 | 114:83 |
| 2 | Sabienski , Rudi (6) | 3 | 2 | 1 | 2:1 | 6:7 | 125:123 |
| 3 | Göllert, Roland | 3 | 1 | 2 | 1:2 | 5:8 | 124:119 |
| 4 | Michelberger, Manfred | 3 | 0 | 3 | 0:3 | 5:9 | 108:139 |

SEM 2010

Spielplan für Herren_50_CD (Einzel)



SEM 2010

Spielplan für Herren_60_AB (Einzel)

Gruppe A

1 2 3

Spiele S N Punkte Sätze Bälle

| | | | | |
|---|--------------|-----|-----|-----|
| 1 | Feyerabend , | | 3:0 | 3:0 |
| 2 | Götzenbrugge | 0:3 | | 3:1 |
| 3 | Eser, Anton | 0:3 | 1:3 | |

| | | | | | | | |
|---|----------------------|---|---|---|-----|-----|-------|
| 1 | Feyerabend , Axel | 2 | 2 | 0 | 2:0 | 6:0 | 67:45 |
| 2 | Götzenbrugger , Kurt | 2 | 1 | 1 | 1:1 | 3:4 | 66:61 |
| 3 | Eser, Anton | 2 | 0 | 2 | 0:2 | 1:6 | 46:73 |

SEM 2010

Spielplan für Herren_60_CD (Einzel)

| Gruppe A | | 1 | 2 | 3 |
|----------|-----------------|-----|-----|-----|
| 1 | Kragl , Peter (| | 3:0 | 3:1 |
| 2 | Mayer, Konrad | 0:3 | | 0:3 |
| 3 | Wurm , Helmu | 1:3 | 3:0 | |

| | | Spiele | S | N | Punkte | Sätze | Bälle |
|---|-------------------|--------|---|---|--------|-------|-------|
| 1 | Kragl , Peter (3) | 2 | 2 | 0 | 2:0 | 6:1 | 77:46 |
| 2 | Wurm , Helmut | 2 | 1 | 1 | 1:1 | 4:3 | 56:60 |
| 3 | Mayer, Konrad | 2 | 0 | 2 | 0:2 | 0:6 | 40:67 |

| Gruppe B | | 1 | 2 | 3 |
|----------|-----------------|-----|-----|-----|
| 1 | Strauch , Victo | | 3:2 | 0:3 |
| 2 | Müller , Jürge | 2:3 | | 3:2 |
| 3 | Zöttler, Peter | 3:0 | 2:3 | |

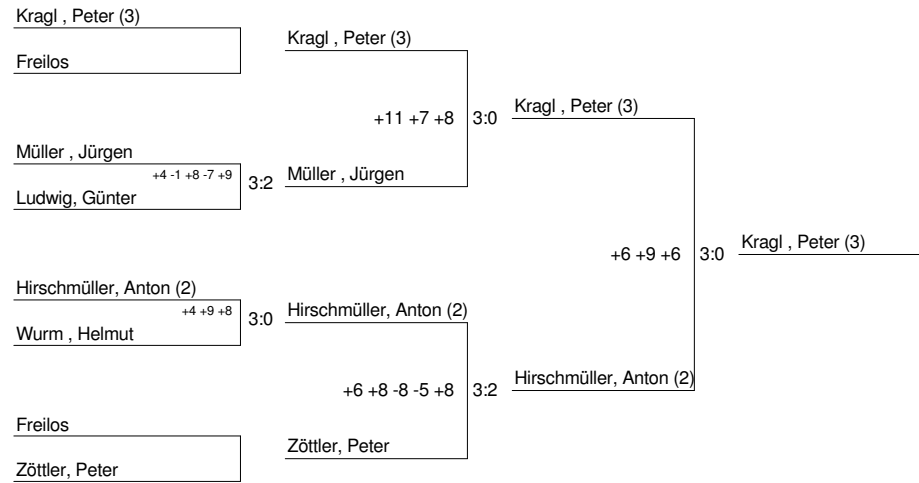
| | | Spiele | S | N | Punkte | Sätze | Bälle |
|---|----------------------|--------|---|---|--------|-------|-------|
| 1 | Zöttler, Peter | 2 | 1 | 1 | 1:1 | 5:3 | 78:76 |
| 2 | Müller , Jürgen | 2 | 1 | 1 | 1:1 | 5:5 | 92:97 |
| 3 | Strauch , Victor (1) | 2 | 1 | 1 | 1:1 | 3:5 | 87:80 |

| Gruppe C | | 1 | 2 | 3 |
|----------|---------------|-----|-----|-----|
| 1 | Hirschmüller, | | 3:0 | 3:2 |
| 2 | Fax, Helmut | 0:3 | | 1:3 |
| 3 | Ludwig, Günte | 2:3 | 3:1 | |

| | | Spiele | S | N | Punkte | Sätze | Bälle |
|---|-------------------------|--------|---|---|--------|-------|-------|
| 1 | Hirschmüller, Anton (2) | 2 | 2 | 0 | 2:0 | 6:2 | 80:55 |
| 2 | Ludwig, Günter | 2 | 1 | 1 | 1:1 | 5:4 | 84:71 |
| 3 | Fax, Helmut | 2 | 0 | 2 | 0:2 | 1:6 | 36:74 |

SEM 2010

Spielplan für Herren_60_CD (Einzel)



SEM 2010

Spielplan für Herren_65_ABCD (Einzel)

Gruppe A

1 2 3 4

| | | | | | |
|---|------------------|-----|-----|-----|--|
| 1 | Merk , Josef (2) | | 3:0 | 3:1 | |
| 2 | Czech, Walter | 0:3 | | 1:3 | |
| 3 | Ostermeir, Ulri | 1:3 | 3:1 | | |
| 4 | | | | | |

Spiele S N Punkte Sätze Bälle

| | | | | | | | |
|---|-------------------|---|---|---|-----|-----|-------|
| 1 | Merk , Josef (2) | 2 | 2 | 0 | 2:0 | 6:1 | 72:43 |
| 2 | Ostermeir, Ulrich | 2 | 1 | 1 | 1:1 | 4:4 | 74:70 |
| 3 | Czech, Walter | 2 | 0 | 2 | 0:2 | 1:6 | 41:72 |
| | | | | | | | |

Gruppe B

1 2 3 4

| | | | | | |
|---|-----------------|-----|-----|-----|--|
| 1 | Paesler , Marti | | 3:0 | 3:0 | |
| 2 | Hurle, Ludwig | 0:3 | | 3:0 | |
| 3 | Liepert, Karl | 0:3 | 0:3 | | |
| 4 | | | | | |

Spiele S N Punkte Sätze Bälle

| | | | | | | | |
|---|----------------------|---|---|---|-----|-----|-------|
| 1 | Paesler , Martin (1) | 2 | 2 | 0 | 2:0 | 6:0 | 66:37 |
| 2 | Hurle, Ludwig | 2 | 1 | 1 | 1:1 | 3:3 | 48:56 |
| 3 | Liepert, Karl | 2 | 0 | 2 | 0:2 | 0:6 | 45:66 |
| | | | | | | | |

Gruppe C

1 2 3 4

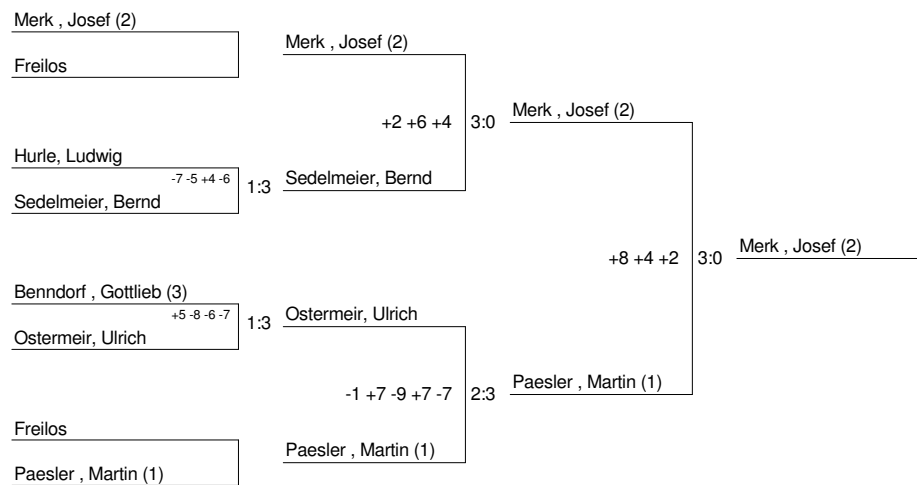
| | | | | | |
|---|-----------------|-----|-----|-----|--|
| 1 | Benndorf , Gott | | 3:0 | 3:1 | |
| 2 | Stoll, Alfred | 0:3 | | 0:3 | |
| 3 | Sedelmeier, Be | 1:3 | 3:0 | | |
| 4 | | | | | |

Spiele S N Punkte Sätze Bälle

| | | | | | | | |
|---|-------------------------|---|---|---|-----|-----|-------|
| 1 | Benndorf , Gottlieb (3) | 2 | 2 | 0 | 2:0 | 6:1 | 76:51 |
| 2 | Sedelmeier, Bernd | 2 | 1 | 1 | 1:1 | 4:3 | 62:60 |
| 3 | Stoll, Alfred | 2 | 0 | 2 | 0:2 | 0:6 | 39:66 |
| | | | | | | | |

SEM 2010

Spielplan für Herren_65_ABCD (Einzel)



SEM 2010

Spielplan für Herren_70_ABCD (Einzel)

Gruppe A

1 2 3 4

| | | | | | |
|---|------------------|-----|-----|-----|--|
| 1 | Goldau , Erich (| | 3:0 | 3:0 | |
| 2 | Enslin , Karl | 0:3 | | 0:3 | |
| 3 | Neumaier, Karl | 0:3 | 3:0 | | |
| 4 | | | | | |

Spiele S N Punkte Sätze Bälle

| | | | | | | | |
|---|--------------------|---|---|---|-----|-----|-------|
| 1 | Goldau , Erich (1) | 2 | 2 | 0 | 2:0 | 6:0 | 66:28 |
| 2 | Neumaier, Karl | 2 | 1 | 1 | 1:1 | 3:3 | 49:50 |
| 3 | Enslin , Karl | 2 | 0 | 2 | 0:2 | 0:6 | 29:66 |
| | | | | | | | |

Gruppe B

1 2 3 4

| | | | | | |
|---|----------------|-----|-----|-----|--|
| 1 | Gaksch , Rolan | | 3:1 | 3:0 | |
| 2 | Förg, Martin | 1:3 | | 1:3 | |
| 3 | Zach , Werner | 0:3 | 3:1 | | |
| 4 | | | | | |

Spiele S N Punkte Sätze Bälle

| | | | | | | | |
|---|---------------------|---|---|---|-----|-----|-------|
| 1 | Gaksch , Roland (3) | 2 | 2 | 0 | 2:0 | 6:1 | 79:38 |
| 2 | Zach , Werner | 2 | 1 | 1 | 1:1 | 3:4 | 54:71 |
| 3 | Förg, Martin | 2 | 0 | 2 | 0:2 | 2:6 | 64:87 |
| | | | | | | | |

Gruppe C

1 2 3 4

| | | | | | |
|---|------------------|-----|-----|-----|-----|
| 1 | Siegl, Bruno (2) | | 3:0 | 3:1 | 2:3 |
| 2 | Deppenwiese, | 0:3 | | 0:3 | 0:3 |
| 3 | Mayer, Peter | 1:3 | 3:0 | | 3:1 |
| 4 | Fink, Anton | 3:2 | 3:0 | 1:3 | |

Spiele S N Punkte Sätze Bälle

| | | | | | | | |
|---|--------------------------|---|---|---|-----|-----|---------|
| 1 | Siegl, Bruno (2) | 3 | 2 | 1 | 2:1 | 8:4 | 124:89 |
| 2 | Mayer, Peter | 3 | 2 | 1 | 2:1 | 7:4 | 111:94 |
| 3 | Fink, Anton | 3 | 2 | 1 | 2:1 | 7:5 | 106:121 |
| 4 | Deppenwiese, Peter-Josef | 3 | 0 | 3 | 0:3 | 0:9 | 65:99 |

SEM 2010

Spielplan für Herren_70_ABCD (Einzel)

